







INFRAESTRUTURA JÁ EXECUTADA

	
<p>Poste metálico decorativo 1x150W - sobrepor piso</p>	
<p>Accessórios p/ eletrodutos</p>	
<p>Caixa para piso</p>	
<p>Caixa redonda</p>	1 pc
<p>Accessórios uso geral</p>	
<p>Chumbador para poste metálico</p>	
<p>1/2" x300 mm</p>	4 pc
<p>Luminária e acessórios</p>	
<p>Ignitor</p>	
<p>5000 V</p>	1 pc
<p>Luminária p/ alta pressão</p>	
<p>150 W</p>	1 pc
<p>Reator eletromagnético p/ vapor metálico</p>	
<p>150 W</p>	1 pc
<p>Soquete</p>	
<p>base E 27</p>	1 pc
<p>Lâmpada de alta pressão</p>	
<p>Multipor metálico óxido</p>	
<p>150 W</p>	1 pc
<p>Poste metálico</p>	
<p>Poste flangeado</p>	
<p>3,5m</p>	1 pc

Legenda	
	Caixa de passagem concretada com fundo de brita, tampão de ferro fundido, 30x30x30cm.
	Poste metálico decorativo 1x150W - sobrepor piso
	Quadro de distribuição
	Traçado de duto e condutores (F, N e PE) para adição de carga no circuito 4
	Traçado já existente in loco.

[illegible]